


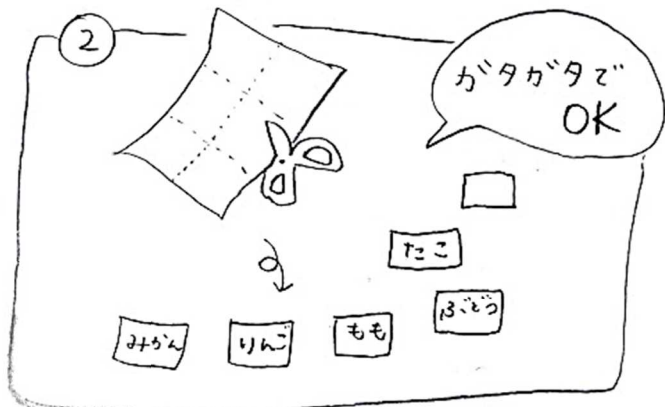



教材紹介：くじびき クイズ

楽しくやり取りができる遊びです。

カテゴリーに当てはまる単語を思い出す力や、文章で質問する力、相手の話をよく聞く力も使います。



使用教材

- 1) 紙
- 2) はさみ
- 3) ティッシュの空き箱 (きんちゃく袋や紙袋でもできます)

内容

- 1) 「くだもの」の名前を 6 個一緒に考えて、紙に書く。
くだものではないものが出てきても OK です、楽しく考えてください。
- 2) 紙を単語ごとに切り分ける。出題者さんと回答者さん (複数でもできます) を決める。
- 3) ティッシュの空き箱などに入れて、一人 (出題者さん) がくじ引きをする。
- 4) 回答者さんは、出題者さんに質問をする。出題者さんは答える。
- 5) わかった回答者さんは答える。

補足

- 初めに回答となる単語を一緒に考えることで、選択肢が確認できます。
- くじ引きにすることでワクワク感が UP します。
- 質問の仕方については、「一人 3 つまで」「はい、か、いいえで答えられるものだけ」など、ルールを設定するのもおすすめです。
- 初めて行うときは、大人側が回答者をする、質問の仕方のモデルを示すことができます。
- テーマは果物のほかに、乗り物、食べ物、色の名前、この部屋にあるもの、など、色々と工夫することができます。

※この資料は著作権で保護されています。私的使用等以外での配布などは許諾をとるようお願いいたします。